

# เงื่อนไขการใช้บริการเงินฝาก

- เป็นสมาชิกสหกรณ์ออมทรัพย์สาธารณสุขจังหวัดอำนาจเจริญ จำกัด
- มีสมุดบัญชีและบัตร ATM ธนาคารกรุงไทย
- สมัครใช้บริการ KTB Coop-Online กับสหกรณ์ฯ
- สมาชิกกรอกแบบฟอร์มเปิดบัญชีเงินฝากประเภทออมทรัพย์กับสหกรณ์ฯ (สมุดเล่มสีแดง) หรือจะถ่ายโอนจากบัญชีเล่มเดิม (สมุดเล่มสีเขียว) โดยแนบใบถอนเงินฝาก พร้อมสมุดบัญชี (เล่มสีเขียว)



## เอกสารที่ต้องใช้

1. ยืนยันสมัครใช้บริการ KTB CO-OP ONLINE
  2. คำขอเปิดบัญชีเงินฝากออมทรัพย์
  3. สำเนาหน้าบัญชีเลขที่ธนาคารกรุงไทย
- (เพื่อความรวดเร็วกรุณาเตรียมเอกสารให้พร้อม และรับรองสำเนาทุกฉบับ)

1. ไม่ต้องทำบัตร ATM CO-OP ใหม่ ใช้บัตร ธ.กรุงไทย ที่ท่านรับเงินเดือนได้เลยหรือที่ท่านมีอยู่แล้ว
2. สะดวก รวดเร็ว ประหยัดเวลา และค่าใช้จ่ายในการเดินทางมาสหกรณ์ฯ ในการถอนเงินแต่ละครั้ง
2. ถอนเงินได้ทุกตู้ ATM CO-OP ตลอด 24 ชม. ทั่วประเทศไทย
4. ค่าบริการกดต่อครั้งสูงกว่าเดิม (เดิมครั้งละ 10 บาท ใหม่ครั้งละ 8 บาท)
5. จ่ายดอกเบี้ยเงินฝากเป็นรายวัน อัตราดอกเบี้ยตามประกาศของสหกรณ์ฯ ปัจจุบันอัตราดอกเบี้ยร้อยละ 4.00/ปี และได้รับการยกเว้นการเสียภาษี ซึ่งดอกเบี้ยสูงกว่าธนาคารพาณิชย์ทั่วไป (เฉลี่ยโดยประมาณร้อยละ 0.25- 0.75/ปี)
6. ยื่นแบบฟอร์มเงินฝาก ATM CO-OP ครั้งเดียว ถอนได้ 24 ชม. (วันละไม่เกิน 100,000 บาท หรือเท่าที่มีเงินฝากกับสหกรณ์ฯ)
7. เงินปันผล และเฉลี่ยคืน สมาชิกไม่ถอนออกหรือถอนบางส่วน ในส่วนที่คงเหลือในบัญชีเงินฝากสหกรณ์ฯ ก็คิดดอกเบี้ยให้ร้อยละ 4.00 ต่อปี



สหกรณ์ออมทรัพย์สาธารณสุขจังหวัดอำนาจเจริญ จำกัด

“เป็นสหกรณ์ชั้นนำในเขตอีสานตอนล่าง ที่มั่นคง ยั่งยืน สมาชิกมีคุณภาพชีวิตที่ดี ด้วยการบริหารจัดการตามหลักธรรมาภิบาล”

# เงินฝาก ATM CO-OP



คิดดอกเบี้ย **ฝากเงินกับสหกรณ์ 10,000.- บาท ได้ดอกเบี้ย 400.- บาท จริงหรือ??**

### ตารางเปรียบเทียบ

ประเภทเงินฝากออมทรัพย์ จำนวนเงินฝาก 10,000.- บาท		
หน่วยงาน	อัตราดอกเบี้ย%	ดอกเบี้ยรับ/ปี
สหกรณ์ฯ	4.00 %	400.- บาท
ธนาคารพาณิชย์	0.25 %	25.- บาท
	0.50 %	50.- บาท
	0.75 %	75.- บาท

**\*\*หมายเหตุ :** ดอกเบี้ยรับสำหรับธนาคารพาณิชย์ ยังไม่หักภาษีเงินได้ ส่วนของสหกรณ์ฯ ได้รับการยกเว้นภาษีเงินได้

**⚠ หมายเหตุ**  
 \*\*ยื่นเอกสารก่อน 10.00 น. สามารถใช้บริการได้ตั้งแต่เวลา 12.00 น.และก่อน 14.00 น. สามารถใช้บริการได้ตั้งแต่เวลา 17.00 น. เป็นต้นไป  
 ภายในวันเดียวกัน



## ตัวอย่างแบบฟอร์มคำขอเปิดบัญชี

สหกรณ์ออมทรัพย์สาธารณสุขจังหวัดอำนาจเจริญ จำกัด  
 366 หมู่ 2 ถนนชยางกูร ตำบลโนนหนามแท่ง อำเภอเมือง จังหวัดอำนาจเจริญ  
 Tel : 0-4545-1581 Fax : 0-4545-1508 www.supsasookamnat.com

คำขอเปิดบัญชีเงินฝากออมทรัพย์

เงิน ผู้จัดการสหกรณ์ออมทรัพย์สาธารณสุขจังหวัดอำนาจเจริญ จำกัด

ข้าพเจ้า นาย/นาง/นางสาว ..... เลขทะเบียนที่.....  
 ผลิตเมื่อวันที่..... เลขประจำตัวประชาชน.....  
 ที่อยู่ตามทะเบียนบ้านเลขที่..... หมู่..... ถนน..... ตำบล.....  
 อำเภอ..... จังหวัด..... รหัสไปรษณีย์..... เบอร์โทรศัพท์.....  
 มีความประสงค์จะฝากเงินประเภทออมทรัพย์กับสหกรณ์ฯ และประสงค์ ( ) ให้หักจากเงินได้รวมเดือนเป็นเงินต้น เป็นจำนวนเงินเดือนละ ..... บาท หรือ ( ) นำต่อลง  
 ข้าพเจ้าได้รับทราบระเบียบของสหกรณ์ฯ ว่าด้วยการรับเงินฝากเงินจากสมาชิก พร้อมยินยอมปฏิบัติตาม และปฏิบัติตามระเบียบที่กล่าวกันทุกประการ

..... เลขมือชื่อผู้ฝาก  
 (.....)  
 ..... เจ้าหนี้ผู้มีเงินฝาก ..... ผู้จัดการ  
 (.....) (.....)  
 ข้าพเจ้าได้รับสมุดฝากเป็นที่ยอมรับพร้อมแล้ว  
 ..... ผู้จัดการสหกรณ์ฯ  
 (.....)  
 วันที่.....

\*\*\* สามารถขอรับแบบฟอร์มได้ที่ สหกรณ์ฯ หรือดาวน์โหลดแบบฟอร์มได้ที่ <http://www.supsasookamnat.com>

**ที่ตั้ง** 366 หมู่ 2 ถนนชยางกูร ตำบลโนนหนามแท่ง อำเภอเมือง จังหวัดอำนาจเจริญ 37000

**โทรศัพท์** 045451581 โทรสาร ต่อ : 102

**โทรศัพท์มือถือ** 081-5791868 ,081-5936787

**เว็บไซต์สหกรณ์** <http://www.supsasookamnat.com>

**E-mail :** [coop-sahakorn@hotmail.co.th](mailto:coop-sahakorn@hotmail.co.th)

**Line Official** @ID :@iib4929j (อย่าลืมใส่ @ นะคะ)

# ขั้นตอนการทำรายการ รับเงินฝาก หรือ รับเงินกู้ ด้วยบัตร ATM/VDB KTB ผ่านเครื่อง KTB ATM ด้วยภาษาไทย

1. กด รหัสบัตรของท่าน



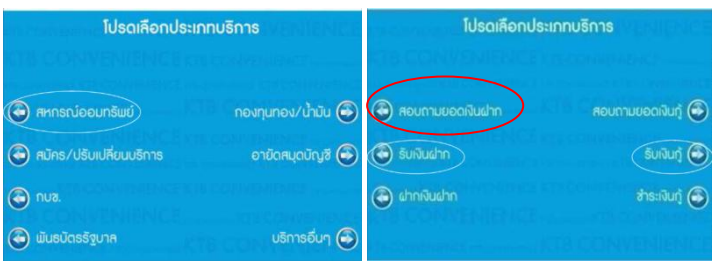
2. กด บริการอื่นๆ

3. กด บริการอื่นๆ



4. กด สหกรณ์ออมทรัพย์

5. สอบถาม ยอดเงินฝาก



6. ยอดเงินฝาก XX,XXX.XX บาท  
วงเงินฝากคงเหลือ XX,XXX.XX บาท  
ถ้าต้องการรับเงินฝาก  
7. กด ต้องการ



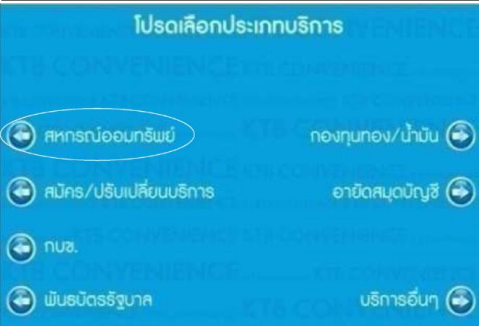
8. กด บริการอื่นๆ



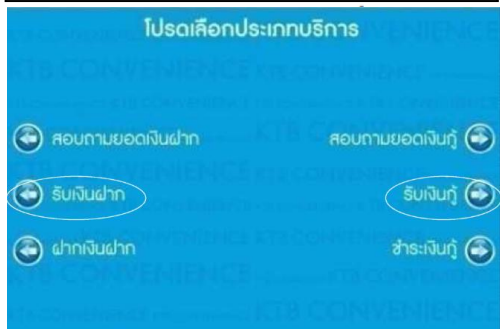
9. กด บริการอื่นๆ



10. กด สหกรณ์ออมทรัพย์



11. กด รับเงินฝาก

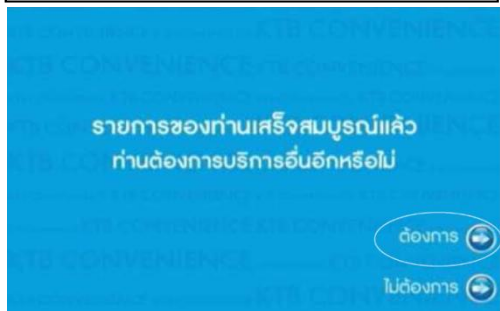


12. ใส่จำนวนเงินที่ต้องการ  
XX,XXX.XX บาท กดถูกต้อง

\*\*\*เงินยังไม่ออกจากตู้ ATM ต้องกดต่อไป\*\*\*  
เงินจะโอนจากบัญชีสหกรณ์ไปยังบัญชีของท่าน



13. กด ถอนเงินตามปกติ



- ขั้นตอนที่ 1-6 คือการตรวจสอบวงเงิน เครื่องพิมพ์จะสลิปให้ 1 ใบ
- ขั้นตอนที่ 7-12 คือการโอนจากสหกรณ์ฯ เข้าบัญชี ATM เครื่องพิมพ์สลิปให้ 1 ใบ
- ขั้นตอนที่ 13 คือการกดถอนเงินตามปกติ เครื่องพิมพ์สลิปให้อีก 1 ใบ